

à la date du 30 Septembre 2021

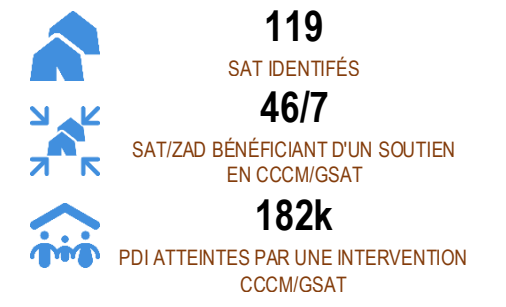
APERÇU DE LA RÉPONSE EN CCCM/GSAT

Chiffres clés

HRP 2021



Réponse CCCM/GSAT



Présence opérationnelle



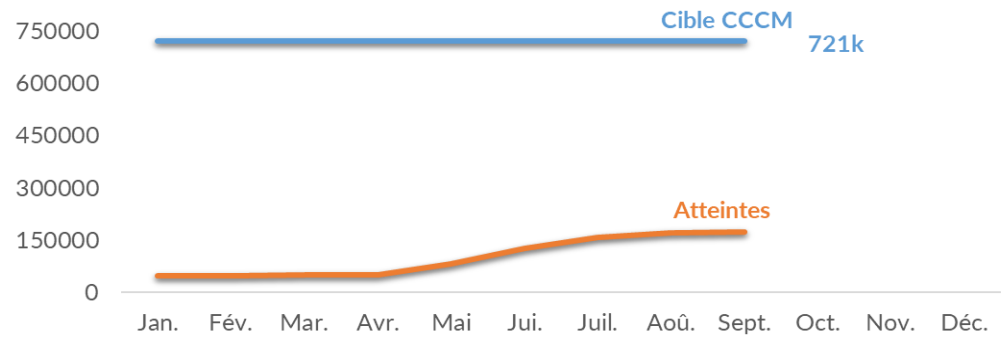
Budget



Indicateurs sectoriels

<p>Objectif 1 : Identifier et permettre un environnement de protection et d'assistance aux personnes déplacées internes, et plus généralement des personnes affectées par les déplacements.</p> <ul style="list-style-type: none"> % de site ou zone d'accueil de déplacés disposant d'un gestionnaire ou couvert par une équipe mobile de gestion. Nombre de personnes atteintes par les sensibilisations 	<p>Cibles</p> <p>70%</p> <p>721,443</p>	<p>Atteintes</p> <p>44%</p> <p>83,008</p>
<p>Objectif 2 : Promouvoir la participation et l'engagement communautaires, faciliter le relèvement rapide et l'accès aux solutions durables ainsi que de reconnaître et assurer l'accès aux besoins spécifiques de protection et d'assistance des personnes déplacées dans les SAT.</p> <ul style="list-style-type: none"> % de comités communautaires mises en place et fonctionnelles. % de site ou zone d'accueil de déplacés où les mécanismes de référence et de plaintes sont mis en place et fonctionnels 	<p>Cibles</p> <p>100%</p> <p>100%</p>	<p>Atteintes</p> <p>49%</p> <p>39%</p>
<p>Objectif 4 : Renforcer les capacités des acteurs responsables de la gestion et de la coordination des SAT et ZAD afin d'assurer le suivi des activités d'urgence.</p> <ul style="list-style-type: none"> Nombre de personnes formées sur les questions relatives à la gestion des sites d'accueil temporaires 	<p>Cibles</p> <p>1,750</p>	<p>Atteintes</p> <p>1,368</p>

Évolution mensuelle des personnes atteintes



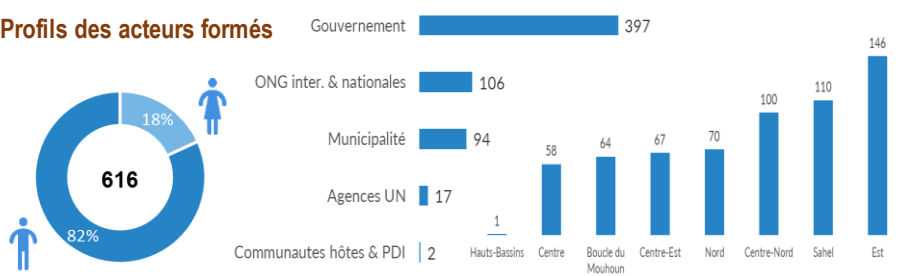
Coordination des services – Renforcement des capacités des acteurs



Gouvernance communautaire – Coaching des membres de comités



Profil des acteurs formés



Région	# homme	# femme	Total membres
Centre-Nord	154	138	292
Est	16	12	28
Nord	34	45	79
Sahel	19	21	40
Grand Total	223	216	439